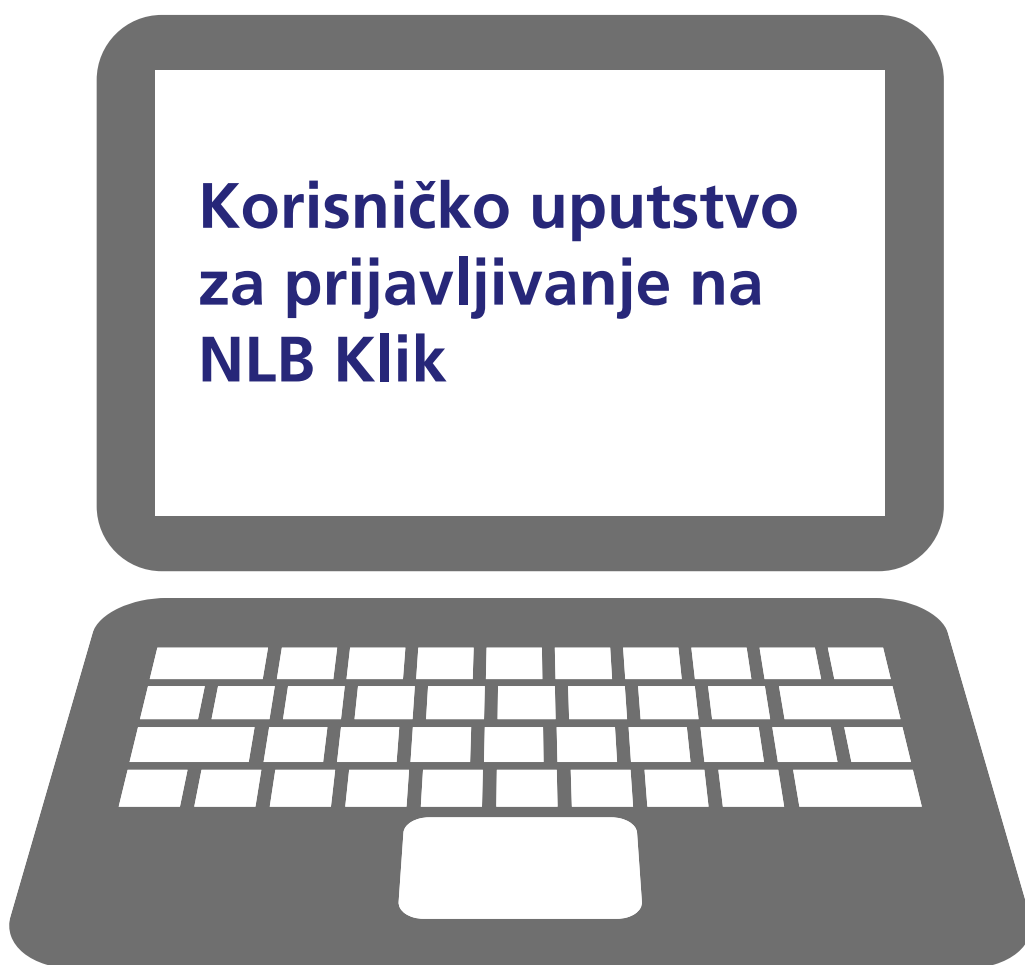


**Korisničko uputstvo
za prijavljivanje na
NLB Klik**

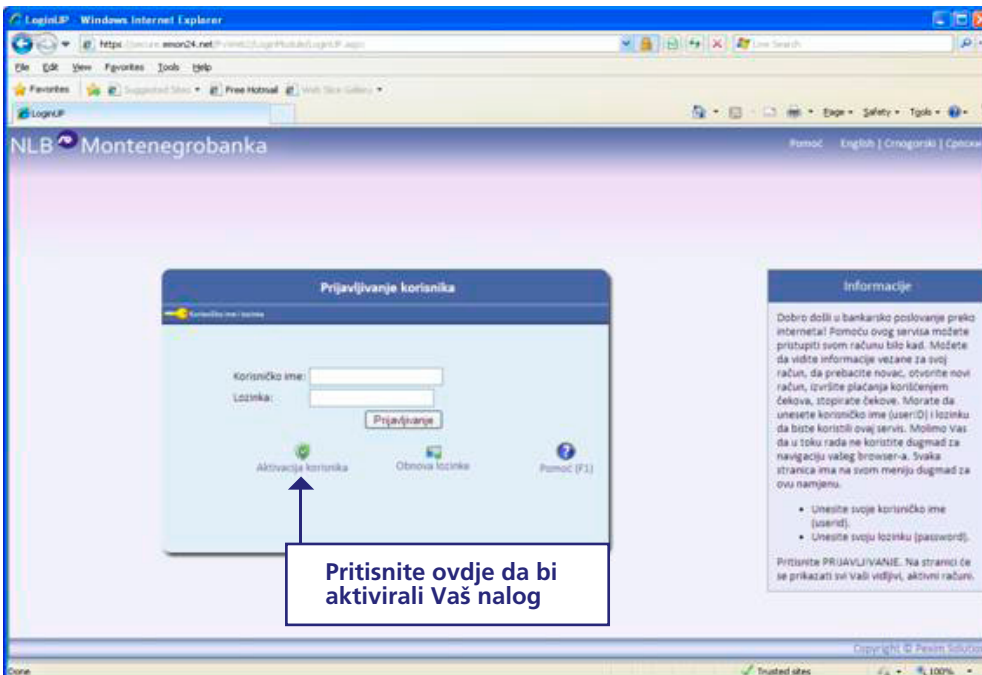


Aktivacija

Nakon dobijanja **korisničkog imena (Userid)** i **aktivacionog koda (Activation Code)** podite preko Internet Explorera na internet stranicu NLB Montenegrobanke **www.nlb.me**, na e-bankarstvo za građane **NLB Klik**.



Na strani Prijavlivanje korisnika kliknite na opciju "Aktivacija korisnika" :

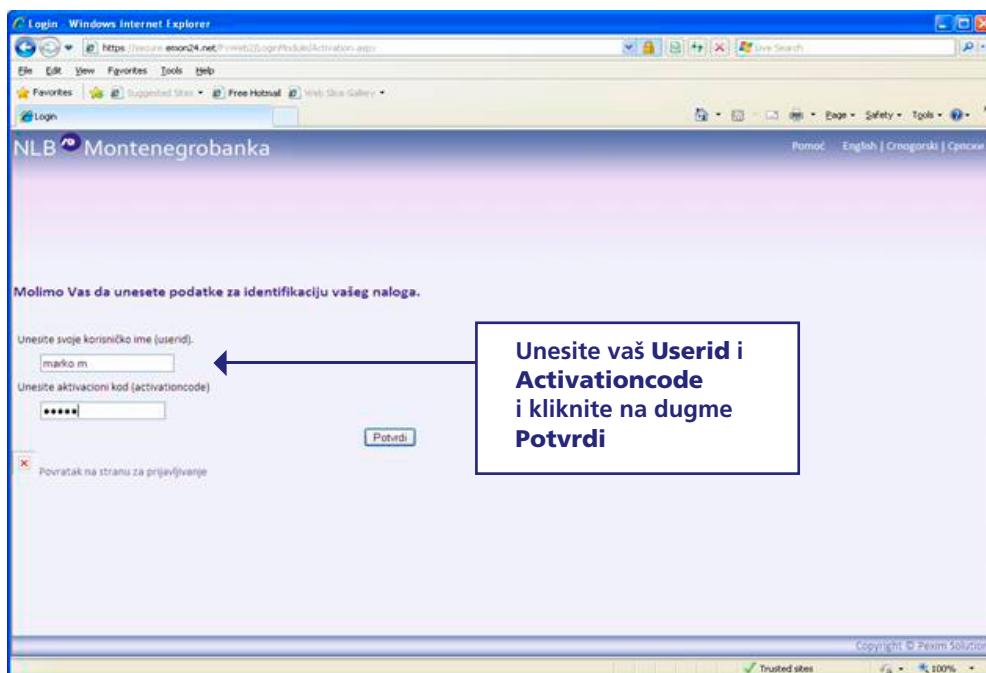


Zatim, unesite na označena polja vaše **korisničko ime** (*Userid*) i **aktivacioni kod** (*Activation code*), npr:

Korisničko ime: **marko.m**

Aktivacioni kod: **wqxya**

i kliknite na dugme **Potvrdi**



4. Na sledećoj stranici unesite **lozinku** (*password*), potvrdite šifru i unesite tajno pitanje i odgovor.

Npr. *Password*: Marko123!2

Tajno pitanje: Koje je najljepše more?

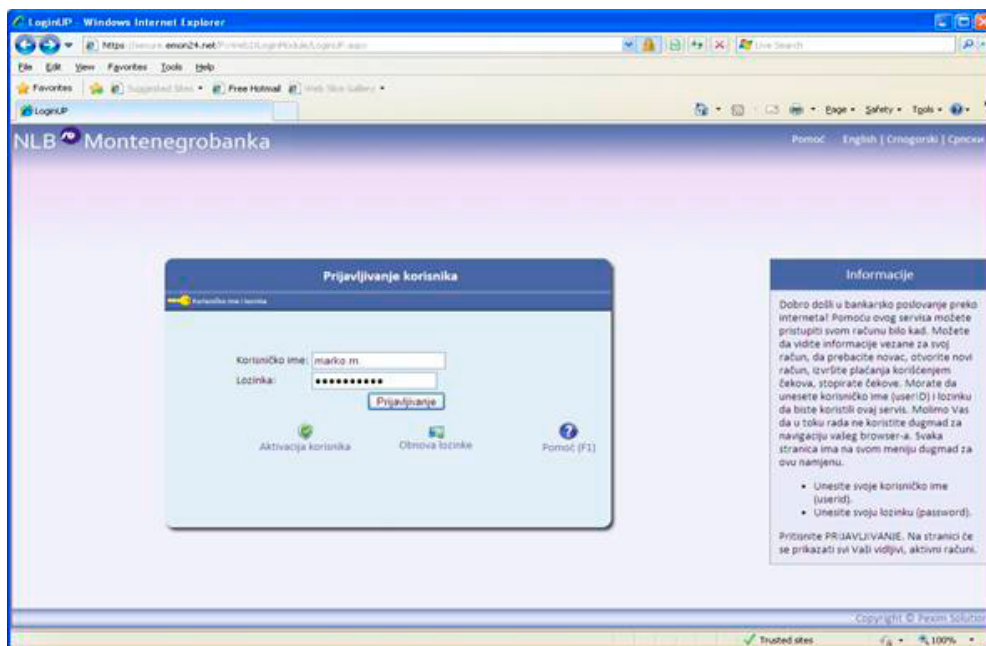
Tajni odgovor: Jadransko more

Zatim kliknite na dugme potvrdi.

(Molimo Vas da ne koristite ove podatke kao Vašu šifru!)

Tajno pitanje i odgovor će se koristiti u slučaju obnove lozinke ili u slučaju da ste zaboravili lozinku. Prilikom unosa odgovora vodite računa o praznim mjestima (*space*) ispred i iza odgovora, jer u slučaju da ste ga unijeli, prilikom unosa odgovora kod ispravljanja tajne šifre moraćete tačno unijeti odgovor, sa praznim mjestima ispred i iza odgovora.

Sa ovim ste završili aktivaciju svog naloga i u polja predviđena za to upišite svoje korisničko ime i lozinku (*password*) koji ste sebi dodijelili i kliknite na **Prijavlivanje**



Sada se možete prijaviti na Vaš **NLB Klik** nalog na računaru.

Hvala što se odabrali NLB Klik elektronsko bankarstvo za rad sa Vašim računima u NLB Montenegro banci.

Za sve nedoumice ili pitanja možete nam se obratiti na:

T: 020/402-023, 020/402-147

E: ebanking@nlb.me